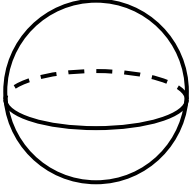
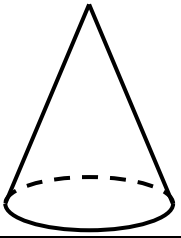
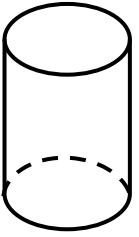


LES SOLIDES

LES CORPS RONDS

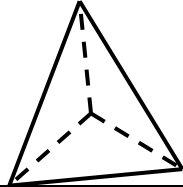
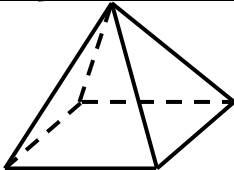


Complète le tableau suivant qui décrit des solides. Attention aux fautes d'orthographe.

Image du solide	Nom du solide	Nombre de faces	Nombre de sommets	Nombre d'arêtes
				
				
				

LES SOLIDES

LES POLYÈDRES : LES PYRAMIDES

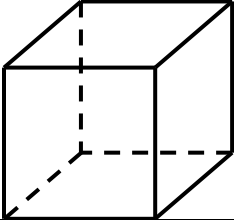
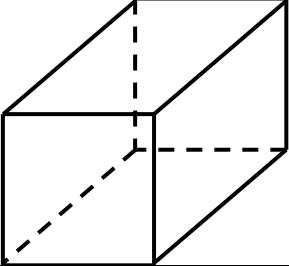
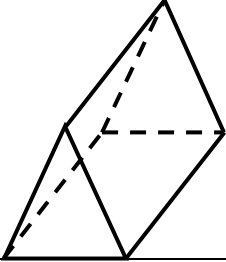
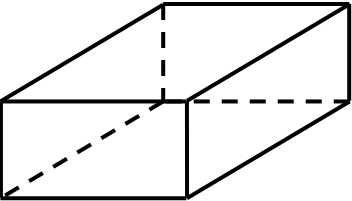
Complète le tableau suivant qui décrit des pyramides. Attention aux fautes d'orthographe.

Image du solide	Nom du solide	Nombre de faces	Nombre de sommets	Nombre d'arêtes
				
				
				
				

LES SOLIDES

LES POLYÈDRES : LES PRISMES

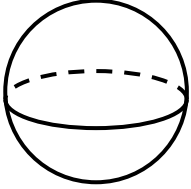
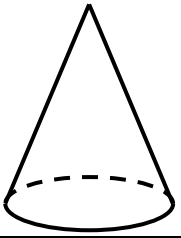
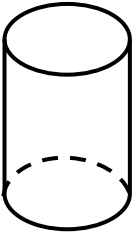
Complète le tableau suivant qui décrit des prismes. Attention aux fautes d'orthographe.

Image du solide	Nom du solide	Nombre de faces	Nombre de sommets	Nombre d'arêtes
				
				
				
				

LES SOLIDES

LES CORPS RONDS

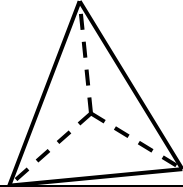
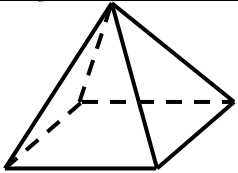


Complète le tableau suivant qui décrit des solides. Attention aux fautes d'orthographe.

Image du solide	Nom du solide	Nombre de faces	Nombre de sommets	Nombre d'arêtes
	Boule ou sphère	1	0	0
	Cône	2	1 (apex)	1
	Cylindre	3	0	2

LES SOLIDES

LES POLYÈDRES : LES PYRAMIDES

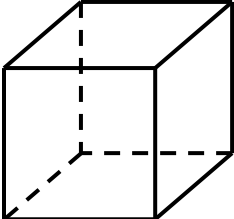
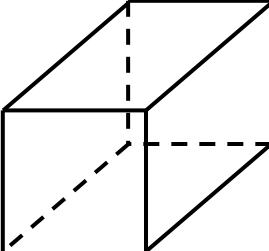
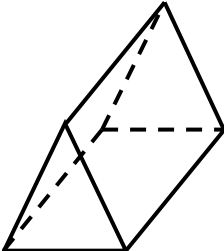
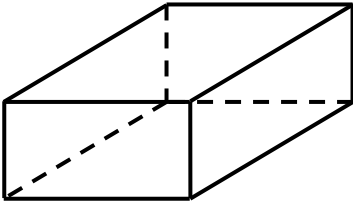
Complète le tableau suivant qui décrit des pyramides. Attention aux fautes d'orthographe.

Image du solide	Nom du solide	Nombre de faces	Nombre de sommets	Nombre d'arêtes
	Pyramide à base triangulaire	4	4	6
	Pyramide à base carrée	5	5	8
	Pyramide à base pentagonale	6	6	10
	Pyramide à base hexagonale	7	7	12

LES SOLIDES

LES POLYÈDRES : LES PRISMES

Complète le tableau suivant qui décrit des prismes. Attention aux fautes d'orthographe.

Image du solide	Nom du solide	Nombre de faces	Nombre de sommets	Nombre d'arêtes
	Cube	6	8	12
	Prisme à base carrée	6	8	12
	Prisme à base triangulaire	5	6	9
	Prisme à base rectangulaire	6	8	12